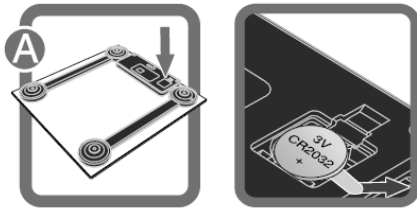
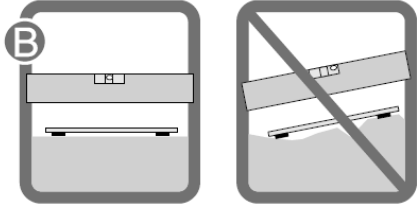


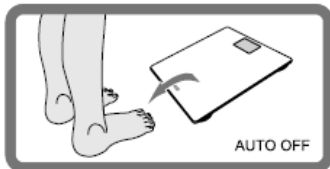
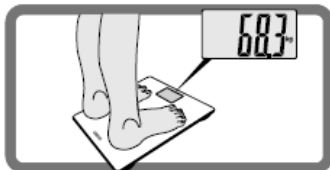
## הוראות הפעלה למשקל Omron HN289



(A) בהפעלה הראשונה יש למשוך את הלשונית האדומה מהסוללות בחלק האחורי של המשקל.  
(B) להפעלה הנח את המשקל על משטח יציב וקשה.



כאשר המשקל כבוי יש להעלות עליו ולהמתין עד הצגת המשקל במסך התצוגה. כאשר יורדים מהמשקל הוא ייכבה באופן אוטומטי.



### הודעות בתצוגה

סיבה	פתרון
תזוזה בזמן מדידה	אין לזוז עד סוף המדידה (כאשר במסך בתצוגה מופיעה תוצאת המשקל)
המשקל לא התאפס	יש לחזור על המדידה
הסוללה עומדת להיגמר	יש להחליף סוללה
המשקל מחוץ לטווח השקילה	טווח השקילה של המשקל 5-150 ק"ג